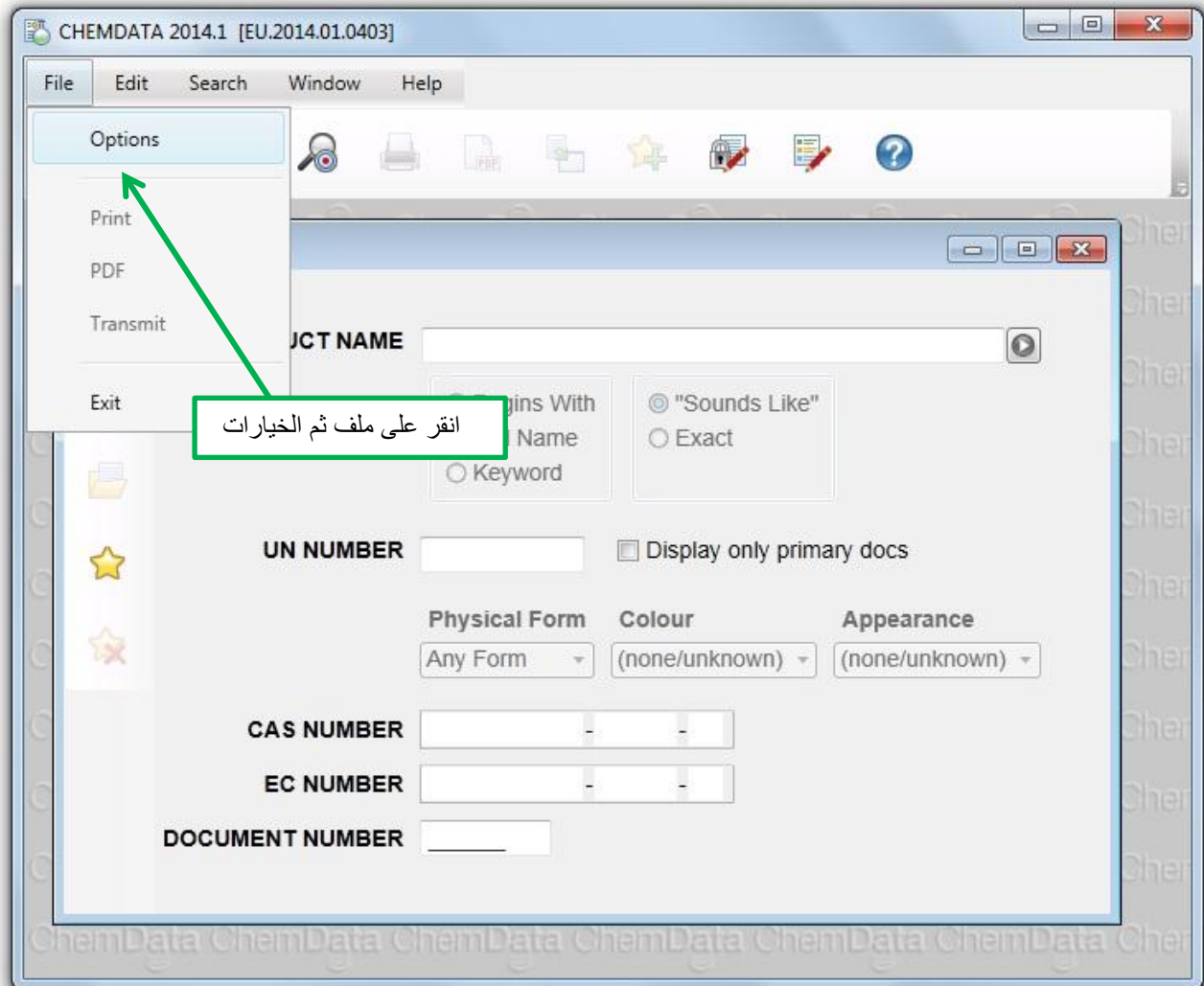


بعد التثبيت الأولي لبرنامج Chemdata تكون لغة البرنامج هي الإنجليزية. لتغيير اللغة إلى لغة الشاشة المفضلة اذهب إلى ملف < الخيارات



تتضمن نافذة الخيارات قائمة منسدلة تحت عنوان لغة الشاشة. انقر على السهم لعرض القائمة واختيار لغتك المفضلة.



اللغات التالية متوفرة حالياً: الإنجليزية، العربية والهولندية والفرنسية والألمانية والإسبانية

إذا كان جهاز الكمبيوتر الخاص بك أو جهازك المحمول لا يدعم إحدى اللغات، فلن تكون هذه اللغة متاحة لك في البرنامج. إذا كانت اللغة التي تريدها غير متاحة، يرجى مراجعة قسم دعم تكنولوجيا المعلومات الداخلي في منطمتك للتأكد مما إذا كان جهازك الشخصي يدعم هذه اللغة.

صُمم برنامج Chemdata ليكون بسيطاً وسريع الاستخدام.

1. انقر على هذه الأيقونة لفتح نافذة بحث: المادة

2. أدخل اسم المادة الكيميائية (بما في ذلك الأسماء التجارية) التي تود البحث عنها.

3. اختر نوع البحث: يبدأ بـ أو الاسم الكامل أو كلمة مفتاحية

4. اختر ما بين رغبتك في البحث عن هذا الاسم بالتحديد أو أي اسم "يبدو كأنه" هذا الاسم. سيكون هذا الخيار مفيداً إذا لم تكن واثقاً بشأن صحة هجاء الاسم.

5. انقر على أيقونة بحث لبدء عملية البحث.

The screenshot shows the ChemData 2014.1 search interface. The window title is "[CHEMDATA 2014.1 [EU.2014.01.0403]". The menu bar includes "فائل (F)", "تحرير (E)", "بحث (S)", "نافذة (W)", and "تعليمات (H)". The search interface includes a search bar with the text "الكلور" and a search icon. Below the search bar are radio buttons for "يبدأ بـ" (selected), "الاسم الكامل", and "كلمة أساسية". There are also radio buttons for "يبدو كأنه" and "صحيح". A checkbox for "اعرض المستندات" is present. Below these are dropdown menus for "اللون" (Any), "المادة" (None), and "الشكل" (None). The interface also displays fields for "UN رقم", "CAS رقم", "EC رقم", and "رقم المستند". A search icon is located at the bottom right of the search area.

The screenshot shows the ChemData 2014.1 software interface. The main window displays a list of documents with the following columns: اسم (Name), APP, EAC, and وثيقة (Document). The list contains four entries:

| اسم  | APP   | EAC | وثيقة  |
|--|-------|-----|--------|
| الكولور, (AR)  | A(c)  | 2XE | 000005 |
| الكوروفورم, (AR)   | ***   | 2Z  | 008316 |
| الكوروفورمات, سائلة, أنغلة, بخلاف ما تم ذكره, (AR)                 | ***   | 2X  | 062410 |
| الكوروفورمات, سائلة, أنغلة, قابلة للاشتعال, بخلاف ما تم ذكره, (AR) | A(fl) | •3W | 048547 |

A green box highlights the last entry, and a green arrow points to it from a text box containing the following instructions:

افتح أيًا من المستندات بنقر نقرة مزدوجة على اسم الملف أو النقر على أيقونة افتح مستند.

أقسام مستند Chemdata مرتبة في صفحات ويمكن التنقل بينها باستخدام الأزرار المتاحة.

يعرض برنامج Chemdata صفحة المشورة فور فتحه.

الكور, (AR) •

ADR رقم تعريف الخطر (HIN) 5.1, 8, 2.3 UN مخاطر 1017 UN رقم 2XE EAC  
رمز التطبيق A(c)

رقم المستند: 000005

**الحماية**

• **APP CODE - A(c)**: يجب ارتداء ملابس واقية ضد المواد الكيميائية ونفاذ الغاز وجهاز تنفس والمجموعة الواقية ضد الحرائق وقفازات مقاومة للحرارة. الهدف من المجموعة الواقية ضد الحرائق والقفازات المقاومة للحرارة توفير حماية حرارية إضافية ضد المخاطر التي تسببها الغازات المسالة عند درجة غليان أقل من 20 درجة مئوية.

انقر على أزرار الإجراءات والمعلومات والملاحظة العامة و EMS لاستعراض المزيد من المعلومات.

**المخاطر**

- غاز الضغط المسال.
- ستتسبب الحرارة في ارتفاع الضغط مع وجود خطر الانفجار.
- تسديد السمية عند استنشاقه.
- مسبب للتآكل.
- ملامسة السائل تُسبب حروقًا بالجلد وأضرارًا بالغة بالعيون.

تخصيص

المشورة

الإجراءات

المعلومات

ملاحظة عامة

يمكنك ضبط إعداد مخصص لعرض المستند أو تغيير الأقسام الموضحة عبر ملف < الخيارات.

إذا لم تقم بضبط إعداد مخصص لعرض المستند فلن يتم تفعيل أيقونة تخصيص في نافذة المستند.

(AR) الكلور, [CHEMDATA 2014.1 [EU.2014.01.0403

(H) - تعليمات (W) - نافذة (S) - بحث (E) - عدل (F) - ملف

حرك المؤشر فوق أي أيقونة أو نص أزرق اللون للاطلاع على تعريف الأيقونة أو النص.

الكلور, (AR) رقم UN 1017 مخاطر UN 5.1, 8, 2.3 (HIN) رقم تعريف الخطر ADR 2XE رمز التطبيق A(c) EAC

رقم المستند: 5 2XE

2: رشاش خفيف - استخدم رشاش ماء خفيف (صواب) في حالات اندلاع الحريق. ملاحظة: يمكن استخدام رشاش ماء خفيف في شياح معدات إطلاق الصواب.

X: ينبغي ارتداء ملابس واقية ضد المواد الكيميائية غير منقذة للسوائل، تلبى المعيار البريطاني BS 8428 بالإضافة إلى جهاز للتنفس تنبهي الجيولة دون وصول المادة المسكوبة إلى المصارف أو المجاري المائية، بكل الوسائل الممكنة.

E: خطر على السلامة العامة، ينبغي تحذير عامة الناس ببقاء في منازلهم، وإغلاق كافة الأبواب والنوافذ استشر هيئة المعافاة والشرطة والخبراء في شؤون هذا المنتج، قد تستدعي الحاجة للجوء لإخلاء المكان.

تخصيص

المشورة

الإجراءات

(AR) حمض الكبريتيك, مصدر للأدخنة, [CHEMDATA 2014.1 [EU.2014.01.0403

(H) - تعليمات (W) - نافذة (S) - بحث (E) - عدل (F) - ملف

بالنقر على زر المفضلات ستضيف المستند المفتوح إلى قائمة المفضلات.

حمض الكبريتيك, مصدر للأدخنة, (AR) رقم UN 1831 مخاطر UN 6.1, 8 (HIN) رقم تعريف الخطر ADR 4WE رمز التطبيق B EAC

رقم المستند: 001986

المشورة

الإجراءات

المعلومات

ملاحظة عامة

ملاحظة خاصة

EMS

ملاحظة عامة

احتمال إساءة الاستخدام

على الرغم من أن لهذه المادة العديد من الاستخدامات المشروعة، فإن وجودها بكميات كبيرة في ظروف مريبة أو غير مألوفة يستدعي التحقيق الدقيق في الأمر. اتصل بالهيئات المعنية بإنفاذ القانون.

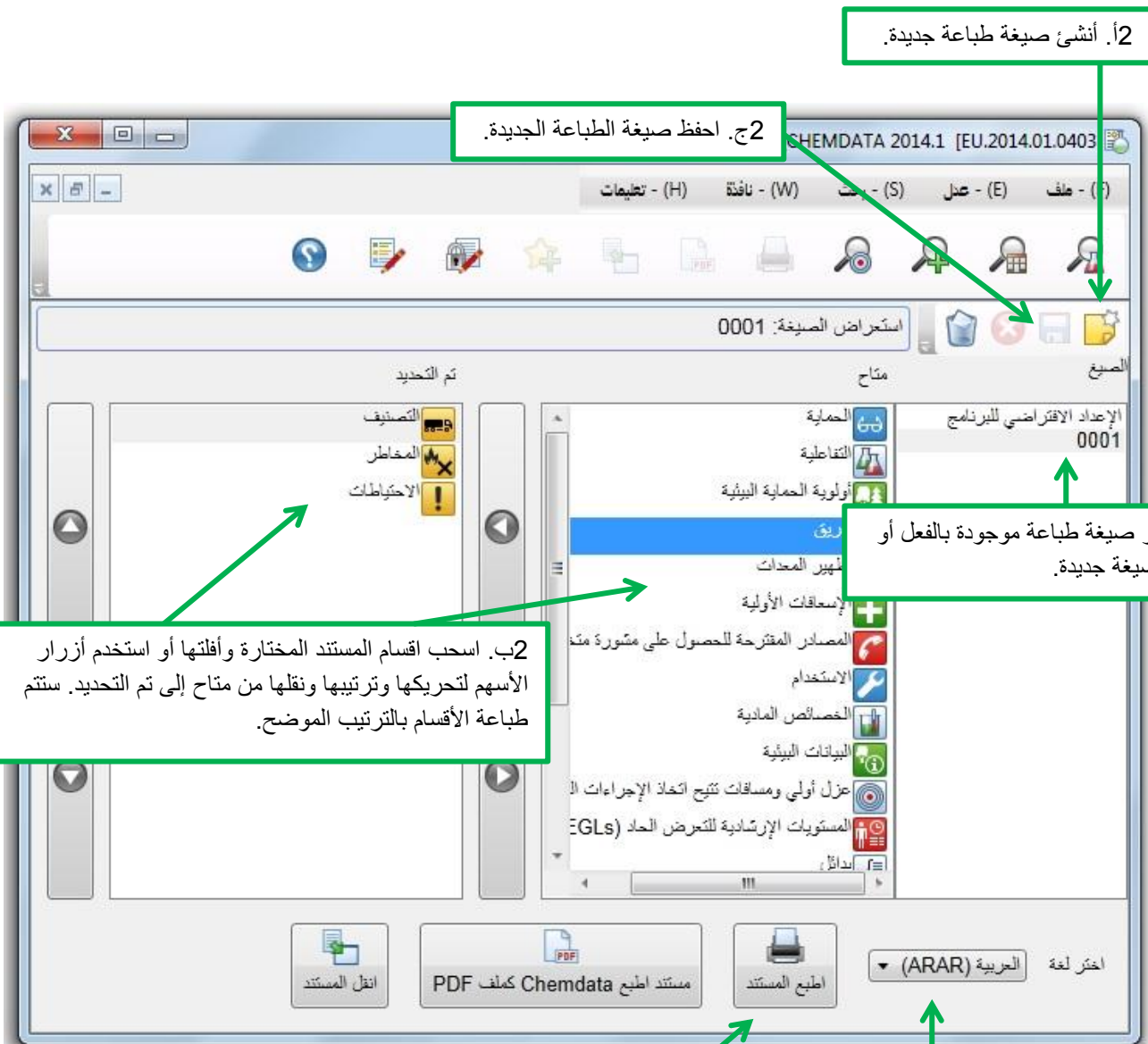
يمكنك الحصول على مزيد من المعلومات في:

[الهيئة الدولية لمراقبة المخدرات](#)

بالنقر على أي نص أزرق اللون وتحت خط سيُفتح موقع إلكتروني أو مستند html أو رابط لمستند Chemdata آخر، كما هو موضح.

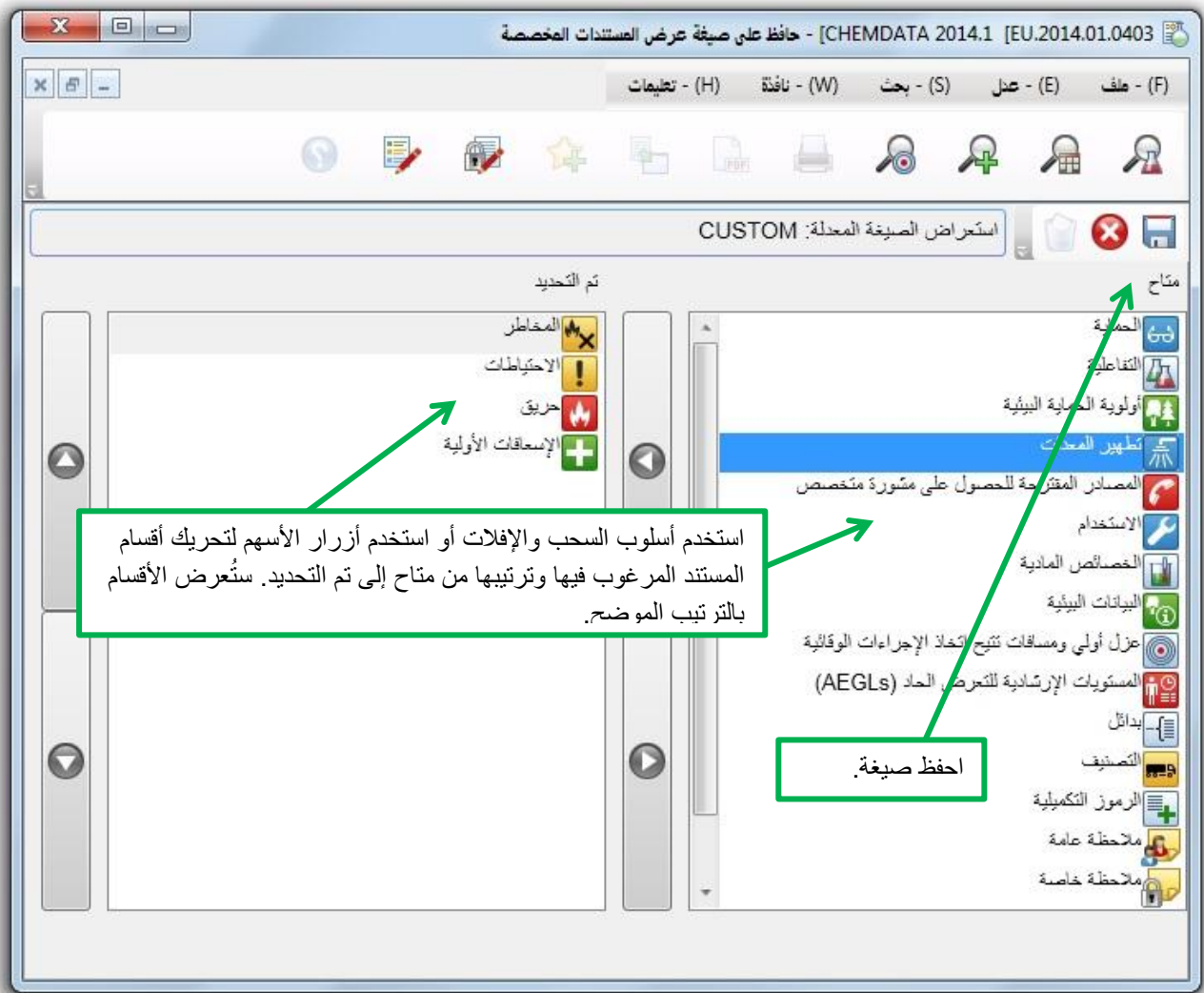
يمكن للمستخدمين إضافة ملاحظات خاصة ومشاركتها مع مستخدمين آخرين لبرنامج Chemdata في منطمتك وذلك باختيار تعليمات < زامن.

يتيح لك برنامج Chemdata طباعة المستند عبر آلة طباعة أو إنشاء ملف PDF باستخدام صيغ الطباعة القابلة للتخصيص.



تستخدم الصيغة المخصصة لتخصيص كيفية عرض مستند Chemdata الخاص بك، حيث تتيح لك الاختيار ما بين الأقسام التي تود الاطلاع عليها والترتيب الذي تظهر به هذه الأقسام.

انقر على عدل < الصيغة المخصصة...





يمكنك تخصيص عرض برنامج Chemdata باستخدام عدد من خيارات الضبط. انقر على ملف < خيارات.

اختر خيارات الإعداد

كلمة المرور

لغة الشاشة العربية (ARAR)

لا توجد مطالبة عند الخروج

قم بالتكبير لدى البدء

أظهر EAC

اعرض رقم المستند

قسم المستندات الأولي

المشورة

الإجراءات

المعلومات

تخصيص

قم بتمكين النقل

انقل خطوطاً 72

انقل العرض 66

انقل تغذية المستندات

نص متغير

notepad.exe انقل برنامجاً

أقسام المستندات المرئية

تخصيص

المشورة

الإجراءات

المعلومات

ملاحظة عامة

ملاحظة خاصة

EMS

قم بتحديد كلمة مرور لمنع إدخال أي تغييرات على الخيارات والصيغ.

اختر لغة شاشة مختلفة.

اختر اعرض EAC و/أو اعرض رقم المستند لعرض رمز EAC و/أو رقم مستند Chemdata في نتائج قائمة الاختيارات للمساعدة في حصر نطاق البحث.

اختر القسم الذي تود الاطلاع عليه أولاً عند استعراض أحد مستندات Chemdata.

خيارات النقل، تستخدم عندما ترغب في نقل البيانات إلى برنامج آخر مثل برنامج المفكرة أو برنامج Word.

اختر مجموعات أقسام المستند التي ستكون متاحة للاطلاع من قبل المستخدمين. قد يكون ذلك مفيداً إذا كنت ترغب في أن يكون لمجموعة من المستخدمين إمكانية الاطلاع فقط على مجموعة فرعية من البيانات. يمكن تزويد المستخدمين الذين يحتاجون إلى الوصول لجميع الأقسام بكلمة مرور ستنجح لهم جعل جميع الأقسام متاحة للاطلاع عليها.

يحتفظ برنامج Chemdata بسجل لأخر 1024 إجراء تم تنفيذها، ويمكن عرض هذا السجل ببرنامج عرض محفوظات Chemdata. لفتح برنامج العرض، اذهب إلى C:\Program Files (x86)\Chemdata وقم بتشغيل برنامج ViewChemHistory. ستحتاج بعد ذلك إلى التنقل بحثاً عن ملف CHEM\_HISTORY.USTT الذي يمكن العثور عليه في C:\ProgramData\Chemdata.

| Date                    | Machine | User | Action        | Message   | DVer                        | PBuild    | API Build       |
|-------------------------|---------|------|---------------|---|-----------------------------|-----------|-----------------|
| 24-Jul-2014<br>11:56:18 | ST90695 | HW10 | View Document | 050047: [ألدهيدات، الأوكسيل (AR)]، [ألدهيدات الأوكسيل (AR)] | 2014.1<br>[EU.2014.01.0403] | 14.1.41.0 | 14.1.142.140531 |
| 24-Jul-2014<br>11:55:07 | ST90695 | HW10 | View Document | 005645: [أستيلين، هذاب (AR)]، [أستيلين، هذاب (AR)]          | 2014.1<br>[EU.2014.01.0403] | 14.1.41.0 | 14.1.142.140531 |
| 24-Jul-2014<br>11:50:10 | ST90695 | HW10 | View Document | 000005: [الكلور (AR)]، []                                   | 2014.1<br>[EU.2014.01.0403] | 14.1.41.0 | 14.1.142.140531 |

يرد في الملف قائمة بأخر 1024 إجراء تم تنفيذها موضحاً تاريخ وتوقيت ونوع الإجراء والمستخدم الذي قام به، لكل إجراء من الإجراءات. يمكن نقل هذه البيانات إلى ملف csv أو طبعها. يمكن أخذ نسخ من الملف وتخزينها في مجلد منفصل ليكون بمثابة سجل متابعة لأغراض التدقيق إذا ما اقتضت الحاجة مثل هذا السجل.